

Upplagseftirlit 2016

Unnið fyrir Félag hljómplötuframleiðenda

Unnið í mars 2017

Upplagseftirlit 2016

Félag hljómplötuframleiðenda sér um upplagseftirlit hjá félagsmönnum sínum og tekur saman heildarniðurstöður tvisvar á ári. Gögnum var safnað saman um mitt ár 2016 og aftur í febrúar í2017. Niðurstöðurnar byggja á sölutölum þeirra félagsmanna sem tóku þátt, auk tveggja söluaðila rafrænnar tónlistar; Tónlist.is og Spotify. Helstu framleiðendur innlendra hljómpatna og dreifingaraðilar erlendra hljómpatna fylltu út skýrslur um heildarsölu hljómpatna í krónum og eintökum. Salan er miðuð við heildsöluverð hljómpatna frá framleiðendum án virðisaukaskatts.

Rafræn sala er gefin upp sérstaklega líkt og síðustu ár. Rétt er að taka fram að tekjur frá Spotify eru áætlaðar samkvæmt bestu heimildum.

Rafræna salan er færð inn í heildaverðmæti ársins hér að neðan.

Heildarverðmæti í krónum (1.jan – 31.des hvert ár)

2009	589.763.402.-
2010	521.515.821.-
2011	657.853.831.-
2012	540.600.367.-
2013	466.417.498.-
2014	430.216.106.-
2015	441.226.767.-
2016	454.513.408.-

Eftirtaldir félagsmenn FHF og vefveitur tóku þátt í upplagseftirlitinu:

12 Tónar, Alda Music, Bang ehf, Blánótt, Dimma, Geimsteinn, JR Music, Mugiboogie, Record Records, Sena, Skýmir, Smekkleysa og Zonet auk upplýsinga frá Tónlist.is og Spotify.

Efni skýrslunnar

Íslensk útgáfa

Eigin framleiðsla

Hér er talið efni sem viðkomandi fyrirtæki framleiðir og dreifir sjálf.

Dreifing

Hér er talið það efni sem gefið er út af öðrum útgáfufélögum og er dreift af viðkomandi dreifingaraðila. Ekki er gerð sérstök grein fyrir einstökum útgefendum.

Erlend fyrirtæki

Erlend umboðssala

Hér er talið það efni sem gefið er út af erlendum útgefendum og dreift af viðkomandi dreifingaraðila. Gerð er sérstök grein fyrir stærstu útgefendum, en þegar um minni útgáfufyrirtæki er að ræða er efnið tekið saman í eina tölu.

Heildarsala

Undir þessum lið er heildarsala hljómpatna í verðmætum og eintökum tekin saman og skipt í íslenskt og erlent efni.

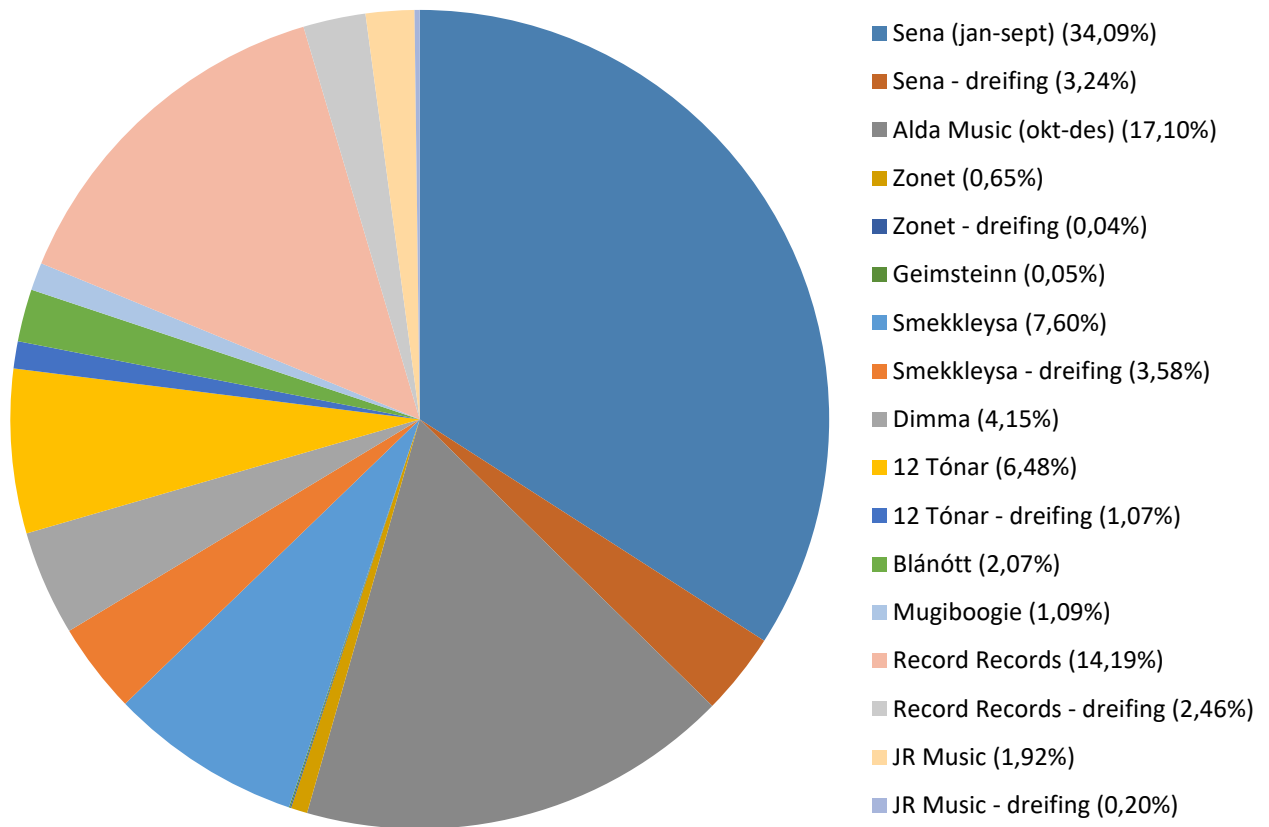
Samanburður ára

Teknar saman heildar sölutölur hljómpatna áráanna frá árinu 2008 til ársins 2016 og gerð grein fyrir aukningu eða samdrætti í sölu frá fyrra ári.

Rafræn sala

Hér eru upplýsingar um íslenskt og erlent efni sem Tónlist.is og Spotify dreifa rafrænt. Verðmætum og eintökum seldra eintaka er skipt í íslenska og erlenda tónlist og miðað við seld lög og heilar plötur. Verðmæti streymis er skipt í íslenska og erlenda tónlist.

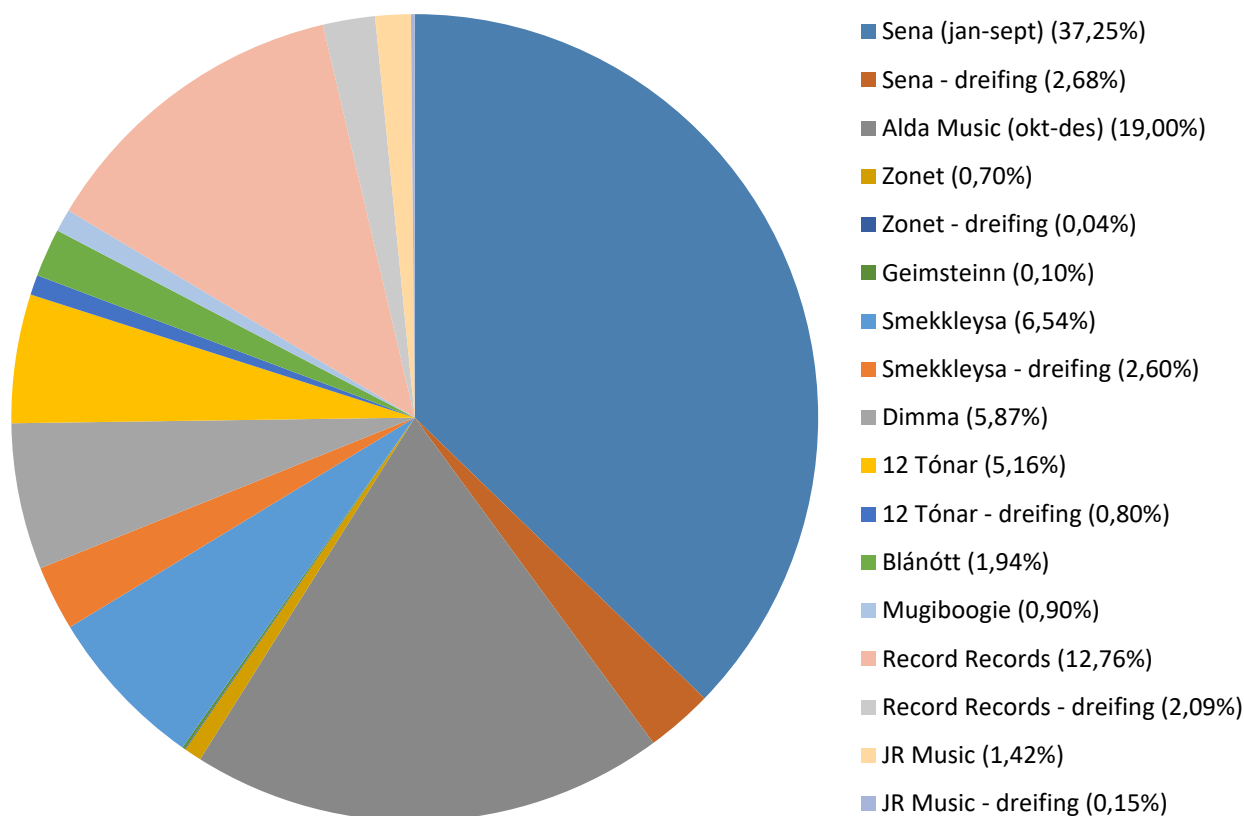
Íslensk útgáfa - eigin framleiðsla og dreifing (verðmæti)



Útgefandi	CD	LP	Samtals
Sena (jan-sept) (34,09%)	35.204.426 kr.	4.560.942 kr.	39.765.368 kr.
Sena - dreifing (3,24%)	3.424.332 kr.	360.411 kr.	3.784.743 kr.
Alda Music (okt-des) (17,10%)	17.059.871 kr.	2.890.712 kr.	19.950.583 kr.
Zonet (0,65%)	757.068 kr.	0 kr.	757.068 kr.
Zonet - dreifing (0,04%)	49.726 kr.	0 kr.	49.726 kr.
Geimsteinn (0,05%)	32.259 kr.	22.789 kr.	55.048 kr.
Smekkleysa (7,60%)	6.951.890 kr.	1.915.237 kr.	8.867.127 kr.
Smekkleysa - dreifing (3,58%)	3.367.416 kr.	810.161 kr.	4.177.577 kr.
Dimma (4,15%)	4.520.423 kr.	314.649 kr.	4.835.072 kr.
12 Tónar (6,48%)	6.905.909 kr.	652.329 kr.	7.558.238 kr.
12 Tónar - dreifing (1,07%)	1.249.471 kr.	0 kr.	1.249.471 kr.
Blánótt (2,07%)	2.411.100 kr.	5.400 kr.	2.416.500 kr.
Mugiboogie (1,09%)	1.275.213 kr.	0 kr.	1.275.213 kr.
Record Records (14,19%)	12.284.688 kr.	4.271.352 kr.	16.556.040 kr.
Record Records - dreif (2,46%)	2.252.286 kr.	621.602 kr.	2.873.888 kr.
JR Music (1,92%)	2.233.750 kr.	0 kr.	2.233.750 kr.
JR Music - dreifing (0,20%)	238.600 kr.	0 kr.	238.600 kr.
SAMTALS	100.218.428 kr.	16.425.584 kr.	116.644.012 kr.

*íslenskir CD 100.218.428 kr. (86%) íslenskar LP 16.425.584 kr. (14%)

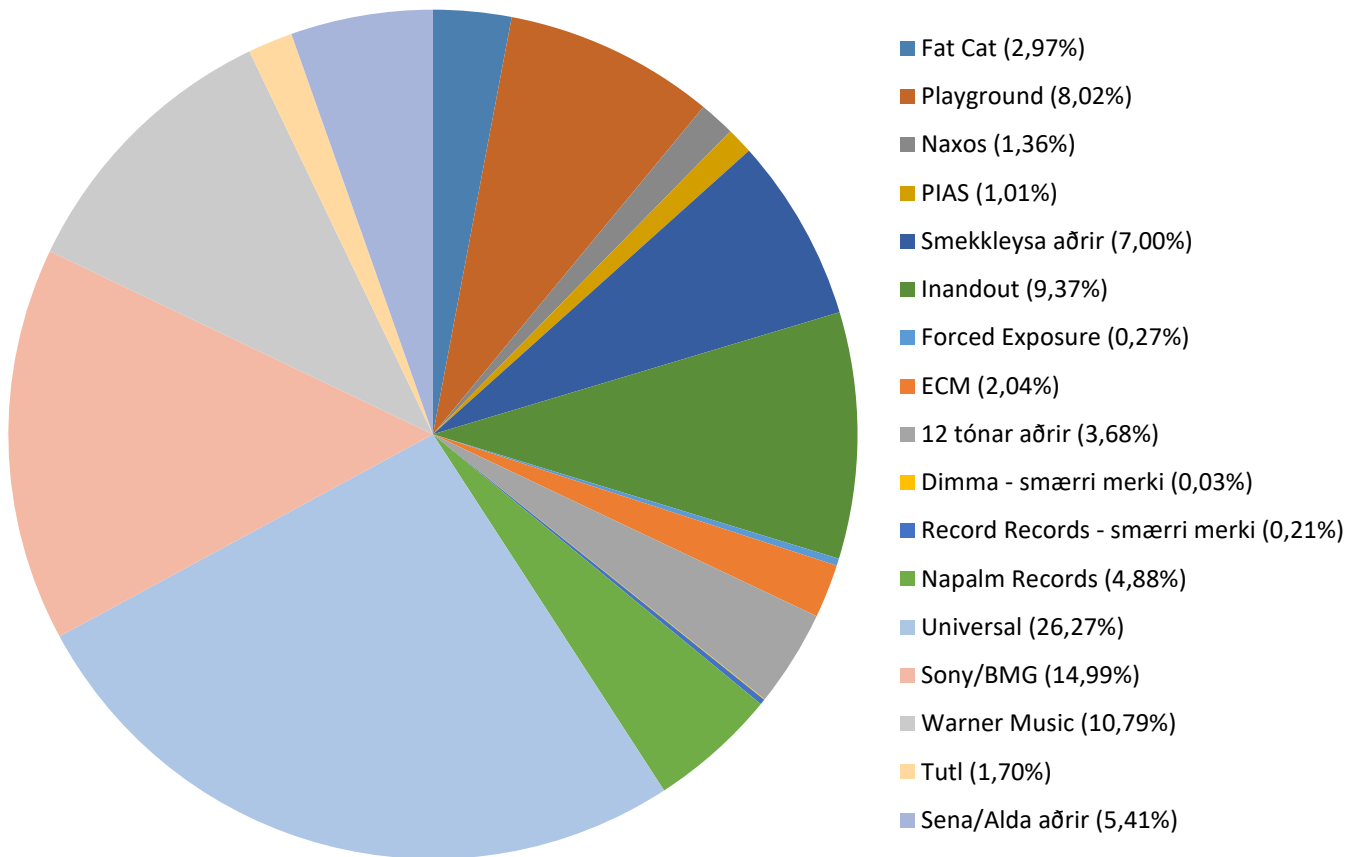
Íslensk útgáfa - eigin framleiðsla og dreifing (eintök)



Útgefandi	CD	LP	Samtals
Sena (jan-sept) (37,25%)	28.817	2.120	30.937
Sena - dreifing (2,68%)	2.081	146	2.227
Alda Music (okt-des) (19,00%)	14.505	1.278	15.783
Zonet (0,70%)	580	0	580
Zonet - dreifing (0,04%)	30	0	30
Geimsteinn (0,10%)	76	11	87
Smekkleysa (6,54%)	4.783	650	5.433
Smekkleysa - dreifing (2,60%)	1.906	256	2.162
Dimma (5,87%)	4.734	138	4.872
12 Tónar (5,16%)	4.049	234	4.283
12 Tónar - dreifing (0,80%)	666	0	666
Blánótt (1,94%)	1.608	3	1.611
Mugiboogie (0,90%)	749	0	749
Record Records (12,76%)	8.374	2.228	10.602
Record Records - dreifing (2,09%)	1.439	294	1.733
JR Music (1,42%)	1.180	0	1.180
JR Music - dreifing (0,15%)	126	0	126
SAMTALS	75.703	7.358	83.061

*íslenskir CD 75.703 stk. (91%) íslenskar LP 7.358 stk. (9%)

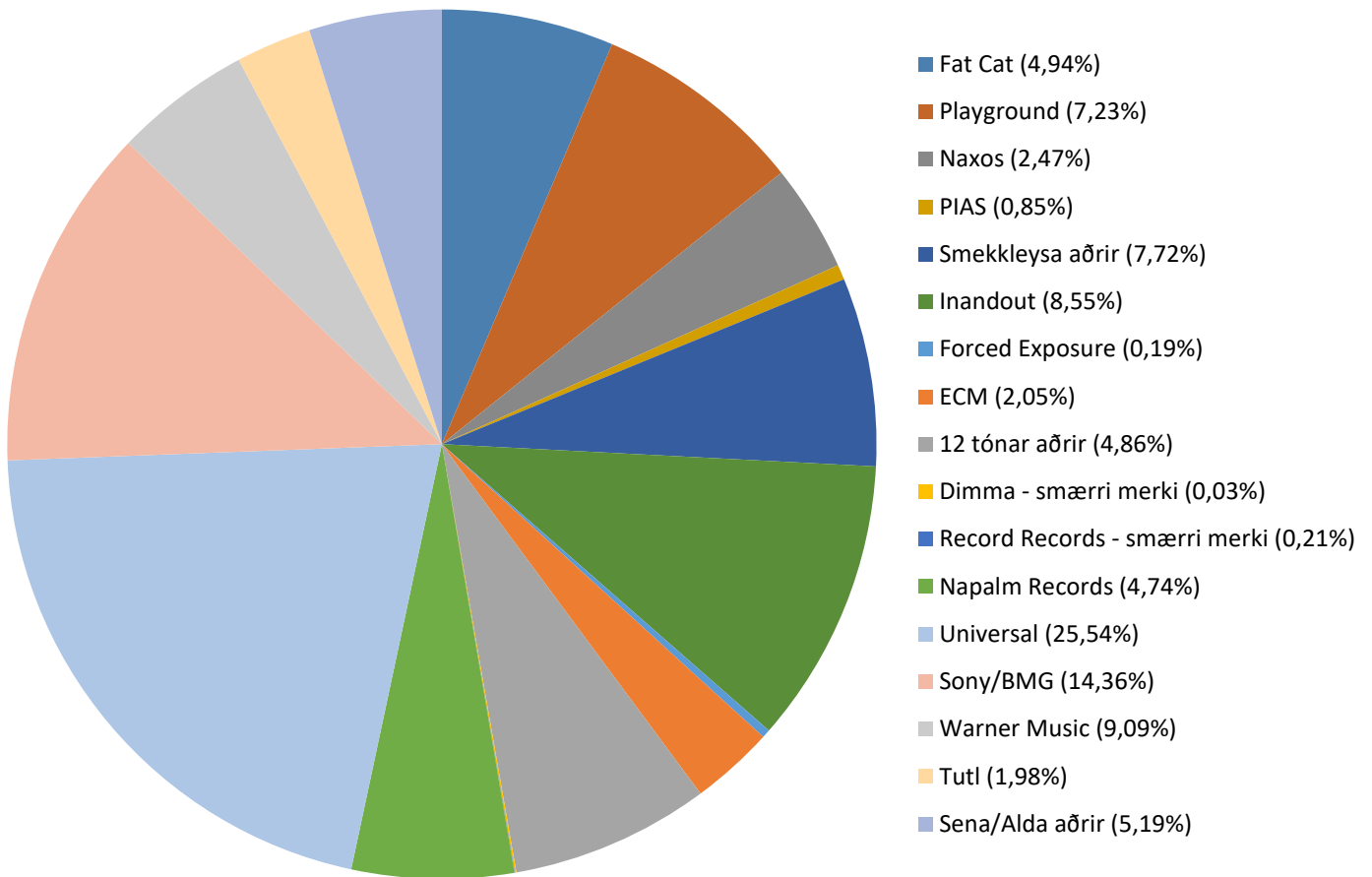
Erlend fyrirtæki - umboðssala (verðmæti)



Útgefandi	CD	LP	Samtals
Fat Cat (2,97%)	1.268.802 kr.	698.459 kr.	1.967.261 kr.
Playground (8,02%)	3.050.754 kr.	2.261.179 kr.	5.311.933 kr.
Naxos (1,36%)	901.333 kr.		901.333 kr.
PIAS (1,01%)	171.785 kr.	495.994 kr.	667.779 kr.
Smekkleysa aðrir (7,00%)	2.873.045 kr.	1.760.663 kr.	4.633.708 kr.
Inandout (9,37%)	4.748.428 kr.	1.459.380 kr.	6.207.808 kr.
Forced Exposure (0,27%)	180.880 kr.		180.880 kr.
ECM (2,04%)	1.230.400 kr.	120.600 kr.	1.351.000 kr.
12 tónar aðrir (3,68%)	2.200.121 kr.	236.680 kr.	2.436.801 kr.
Dimma - smærri merki (0,03%)	18.841 kr.		18.841 kr.
Record Records - smærri merki (0,21%)	5.587 kr.	130.854 kr.	136.441 kr.
Napalm Records (4,88%)	2.434.853 kr.	794.797 kr.	3.229.650 kr.
Universal (26,27%)	7.116.371 kr.	10.279.322 kr.	17.395.693 kr.
Sony/BMG (14,99%)	4.888.454 kr.	5.038.391 kr.	9.926.845 kr.
Warner Music (10,79%)	1.739.486 kr.	5.407.633 kr.	7.147.119 kr.
Tutl (1,70%)	953.485 kr.	173.985 kr.	1.127.470 kr.
Sena/Alda aðrir (5,41%)	1.784.265 kr.	1.800.012 kr.	3.584.277 kr.
SAMTALS	35.566.890 kr.	30.657.949 kr.	66.224.839 kr.

*Erlendir CD 35.566.890 kr. (54%) Erlendar LP 30.657.949 kr. (46%)

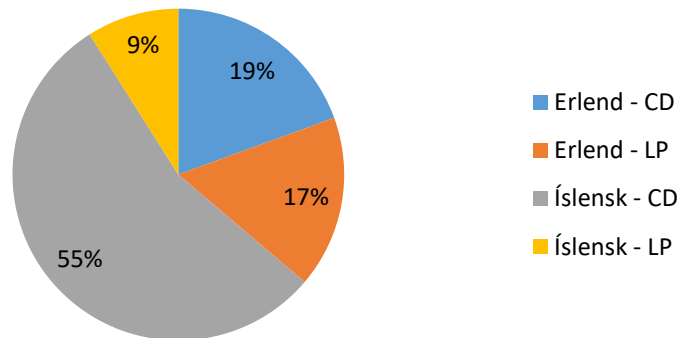
Erlend fyrirtæki - umboðssala (eintök)



Útgefandi	CD	LP	Samtals
Fat Cat (4,94%)	1.157	277	1.434
Playground (7,23%)	1.420	682	2.102
Naxos (2,47%)	719		719
PIAS (0,85%)	101	147	248
Smekkleysa aðrir (7,72%)	1.266	977	2.243
Inandout (8,55%)	1.920	564	2.484
Forced Exposure (0,19%)	56		56
ECM (2,05%)	560	36	596
12 tónar aðrir (4,86%)	1.337	74	1.411
Dimma - smærri merki (0,03%)	10		10
Record Records - smærri merki (0,21%)	3	57	60
Napalm Records (4,74%)	1.087	290	1.377
Universal (25,54%)	3.804	3.617	7.421
Sony/BMG (14,36%)	2.307	1.865	4.172
Warner Music (9,09%)	918	1.723	2.641
Tutl (1,98%)	507	68	575
Sena/Alda aðrir (5,19%)	891	617	1.508
SAMTALS	18.063	10.994	29.057

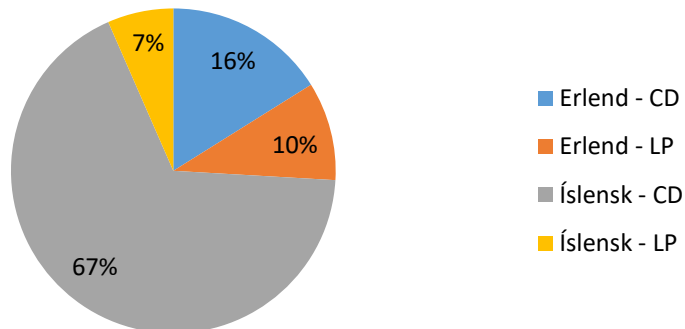
*Erlendir CD 18.063 stk. (62%) Erlendar LP 10.994 stk. (38%)

Heildarsala CD/LP (verðmæti)



Flokkur	Verðmæti
Erlend - CD	35.566.890 kr.
Erlend - LP	30.657.949 kr.
Íslensk - CD	100.218.428 kr.
Íslensk - LP	16.425.584 kr.
SAMTALS	182.868.851 kr.

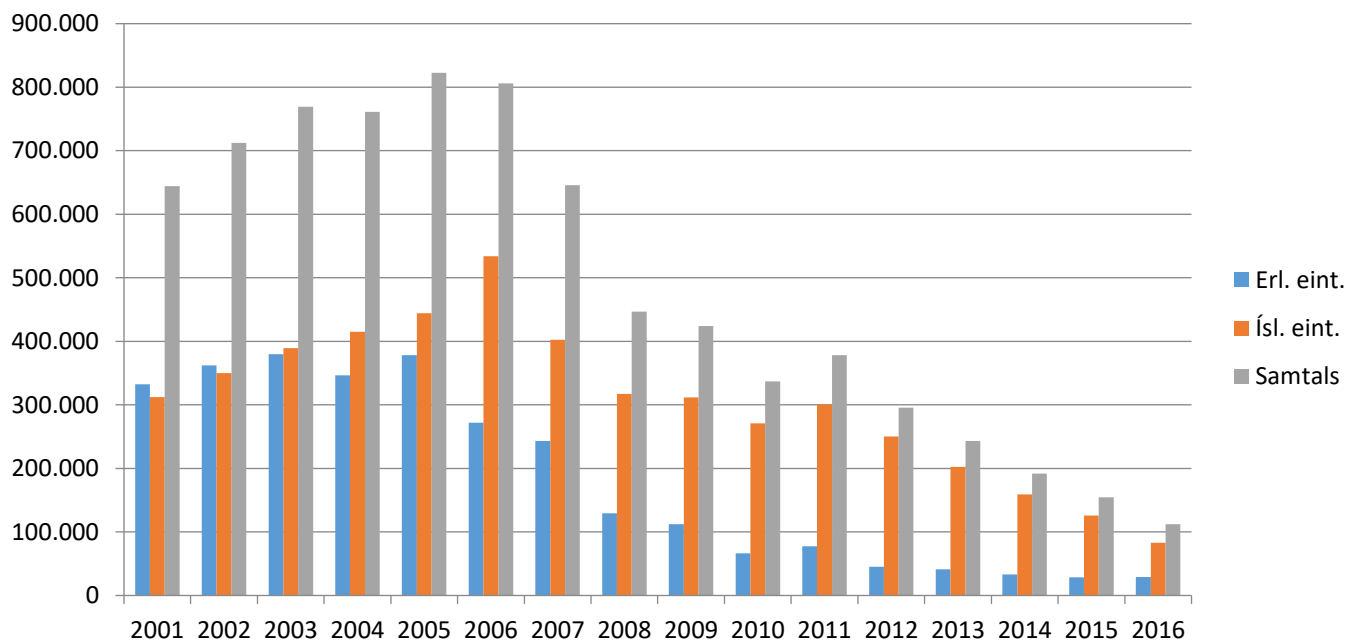
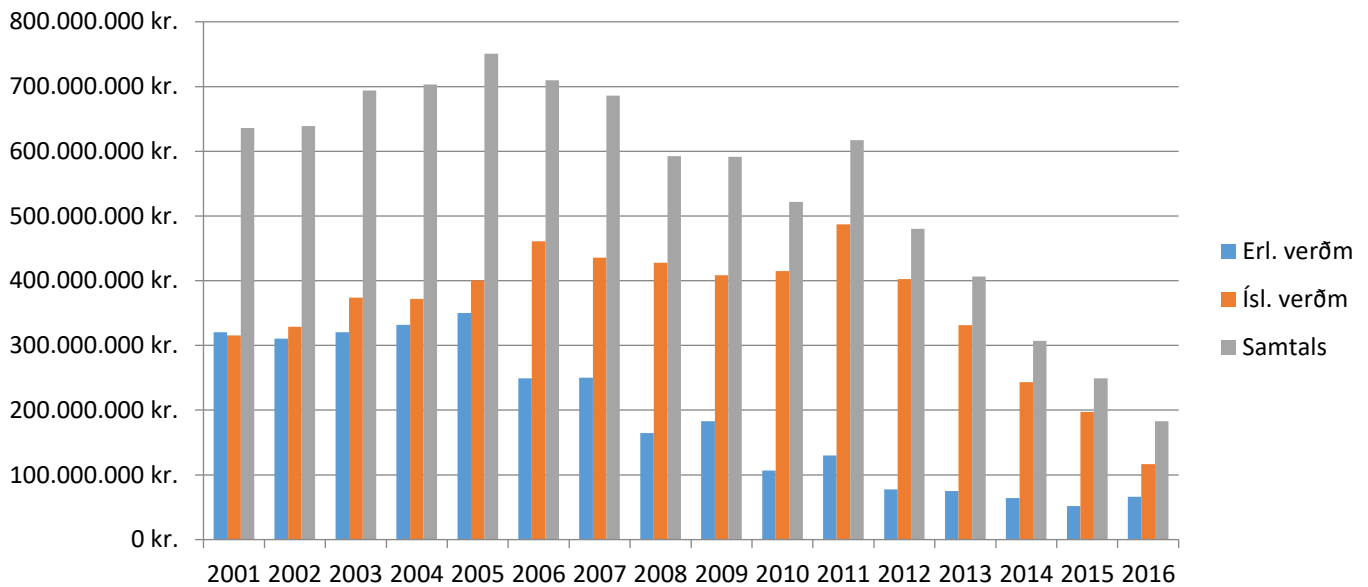
Heildarsala CD/LP (eintök)



Flokkur	Eintök
Erlend - CD	18.063
Erlend - LP	10.994
Íslensk - CD	75.703
Íslensk - LP	7.358
SAMTALS	112.118

Samanburður á sölu (2008 - 2016)

Sala	Erl. eint.	Ísl. eint.	Samtals	%	Erl. verðm	Ísl. verðm	Samtals	%
2008	129.487	317.457	446.944	-	164.684.406 kr.	427.794.303 kr.	592.478.709 kr.	-
2009	112.255	311.826	424.081	-5,1%	182.856.268 kr.	408.625.884 kr.	591.482.152 kr.	-0,2%
2010	66.364	270.789	337.153	-20,5%	106.585.370 kr.	414.930.451 kr.	521.515.821 kr.	-11,8%
2011	77.509	300.604	378.113	12,1%	130.159.415 kr.	486.969.140 kr.	617.128.555 kr.	18,3%
2012	45.116	250.341	295.457	-21,9%	77.791.705 kr.	402.568.200 kr.	480.359.905 kr.	-22,2%
2013	41.263	202.169	243.432	-17,6%	75.286.923 kr.	331.285.862 kr.	406.572.785 kr.	-15,4%
2014	32.899	158.956	191.855	-21,2%	63.962.208 kr.	243.081.255 kr.	307.043.463 kr.	-24,5%
2015	28.519	125.795	154.314	-19,6%	51.976.213 kr.	197.351.330 kr.	249.327.543 kr.	-18,8%
2016	29.057	83.061	112.118	-27,3%	66.224.839 kr.	116.644.012 kr.	182.868.851 kr.	-26,7%



Söluöflur – 50 mest seldu íslensku plötur ársins 2016

Titill	Flytjandi	Útgefandi	Eintök
Floating Harmonies	Júníus Meyvant	Record Records	3.589
A/B	Kaleo	Sena	3.238
Fyrir ferðalagið	Ýmsir	Sena	1.795
Vögguvísur Yggdrasils	Skálmöld	Napalm	1.377
Bongó	Tómas R. Einarsson	Blánótt	1.251
Kaleo	Kaleo	Sena	1.237
Fyrir börnin	Ýmsir	Sena	1.150
Dýrð í dauðapögn	Ásgeir Trausti	Sena	1.138
40 Songs of Iceland	Björgvin Halldórsson og gestir	Sena	1.122
Beneath The Skin	Of Monsters and Men	Record Records	1.116
Icelandic Folksongs & Other Favorites	Ýmsir	Sena	1.033
Obbosí	Kristjana Skúladóttir	Dimma	1.004
Anno 2013	Kristján Hrannar	Dimma	960
Moods of Iceland	Friðrik Karlsson	Sena	882
30 vinsælustu ferðalögin	KK og Maggi	HH Hljómplötur	870
This Is Icelandic Indie Music Vol. 3	Ýmsir flytjendur	Record Records	844
Dýrin í Hálsaskógi	Ýmsir	Sena	783
Jóland	Baggalútur	Sena	781
Gling Gló	Björk	Smekkleysa	778
Mugison	Enjoy!	Mugiboogie	749
Kardemommubærinn	Ýmsir	Sena	710
Hot Spring: Gunnhver	Ýmsir	Sena	693
This Is Icelandic Indie Music	Ýmsir flytjendur	Record Records	651
Acoustic Iceland	Ýmsir	Sena	646
Icelandic Rock Classics	Ýmsir	Sena	640
Bestu lögin	Haukur Morthens	Alda	635
Nú stendur mikið til	Sigurður Guðmundsson og Memfis	Sena	603
Söngvakeppnin 2016	Ýmsir	Sena	602
Black Lights	Samaris	12 Tónar	592
Allir eru að gera það	Río tríó	Alda	590
Sögur af ást, landi og þjóð	Bubbi	Sena	582
Karíus og Baktus / Sígláðir Söngvarar	Ýmsir	Sena	555
Gömlu dagana gefðu mér	Ýmsir	Sena	553
Skálmöld og Sinfó	Skálmöld og Sinfó	Sena	549
Helena	Helena Eyjólfsdóttir	JR Music ehf	497
Hot Spring: Kerið	Ýmsir	Sena	491
Destrier	Agent Fresco	Record Records	489
Jólagestir - Vinsælustu lögin	Björgvin Halldórsson ofl.	Sena	484
This Is Icelandic Indie Music Vol. 2	Ýmsir flytjendur	Record Records	483
Ágætis byrjun	Sigur Rós	Smekkleysa	467
Við eigum samleið - 40 vinsæl lög	Vilhjálmur Vilhjálmsson	Sena	456
O	Low Roar	12 Tónar	453
Mr.Silla	Mr.Silla	12 Tónar	451
Jól og blíða	Baggalútur	Sena	430
Í Reykjavíkurborg	Stórsveit Reykjavíkur	Sena	425
Pottþétt jól	Ýmsir	Sena	417
Minningar: 40 vinsæl lög	Elly Vilhjálms	Sena	413
Orphée	Jóhann Jóhannsson	Universal	412
Í annan heim	Rökkurró	12 Tónar	410
Syngja jólalög	Elly og Vilhjálmur	Sena	395

Söluötölur – 50 mest seldu erlendu plötur ársins 2016

Titill	Flytjandi	Útgefandi	Eintök
25	Adele	XL	989
Blackstar	David Bowie	Sony	877
Gold	Abba	Universal	703
Purpose	Justin Bieber	Universal	695
You Want It Darker	Leonard Cohen	Sony	540
Slör	Eivör	Tutl	499
Lemonade	Beyonce	Sony	469
Eurovision 2016 Stockholm	Ýmsir	Universal	364
A Moon Shaped Pool	Radiohead	XL	329
Hardwired To Self Destruct	Metallica	Universal	309
Blue and Lonesome	Rolling Stones	Universal	235
Skeleton Tree	Nick Cave	Bad Seeds	190
Back To Black	Amy Winehouse	Universal	103
21	Adele	XL	102
A Head Full Of Dreams	Coldplay	Warner	86
Nevermind	Nirvana	Universal	81
Fallen Angel	Bob Dylan	Sony	77
Nobody But Me	Michael Buble	Warner	65
Christmas	Michael Buble	Warner	64
At The Heart Of A Selkie	Eivör ofl.	Tutl	60
The Rise And Fall Of Ziggy Stardust	David Bowie	Warner	59
Abbey Road	Beatles	Universal	58
Glade Jul	Sissel	Universal	58
Kind Of Blue	Miles Davis	Sony	58
Big Love Greatest Hits	Simply Red	Warner	57
MTV Unplugged	Nirvana	Universal	57
Metallica	Metallica	Universal	55
Appetite For Destruction	Guns N Roses	Universal	54
Essential Cohen	Leonard Cohen	Sony	53
Nothing Has Changed	David Bowie	Warner	51
Back In Black	AC/DC	Sony	48
Grace	Jeff Buckley	Sony	45
White Album	Beatles	Universal	43
Sgt Peppers Lonley Hearts Club Band	Beatles	Universal	42
Dummy	Portishead	Universal	39
Enter The Wu Tang Clan	Wu Tang Clan	Sony	38
Hunky Dory	David Bowie	Warner	38
22 A Million	Bon Iver	Jag Jaguwar	37
Jean-Efflam Bavouzet	Plays Ravel	Presto Cl.	37
Krákan	Eivör	Tutl	36
ANTI	Rihanna	Universal	34
Currents	Tame Impala	Universal	34
Merry Christmas Baby	Elvis Presley	Sony	34
Grey Tickles, Black Pressure	John Grant	Bella	33
Straight Outta Compton LP	NWA	Universal	33
Best Of Bowie	David Bowie	Warner	31
Bends	Radiohead	Universal	30
I Still Do	Eric Clapton	Universal	30
Silent Night: Songs Of Christmas	Mahalia Jackson	Sony	29
Chapter and Verse	Bruce Springsteen	Sony	28

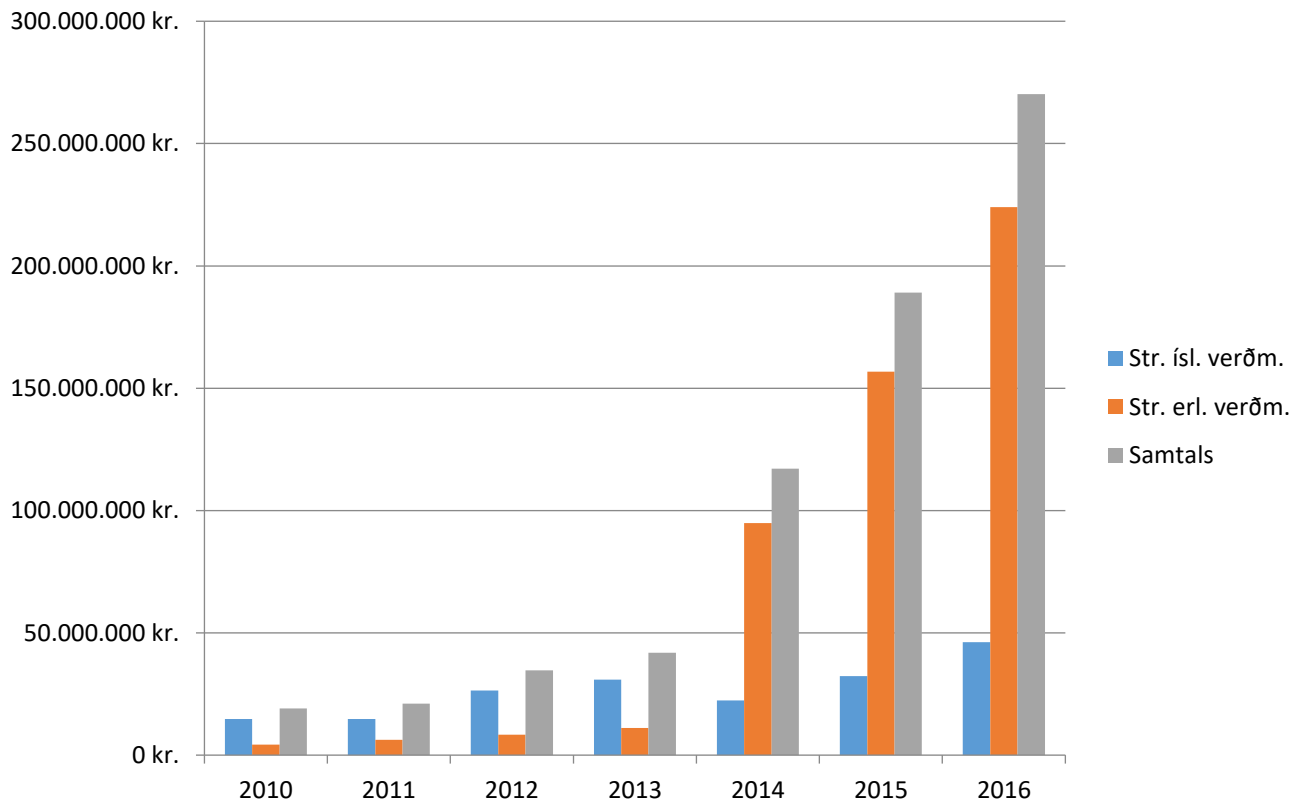
Sala á stafrænni tónlist (streymi)*

Sala	Str. ísl. verðm.	Str. erl. verðm.	Samtals	%
2010	14.700.570 kr.	4.337.834 kr.	19.038.404 kr.	-
2011	14.764.666 kr.	6.300.930 kr.	21.065.596 kr.	10,6%
2012	26.348.454 kr.	8.333.650 kr.	34.682.104 kr.	64,6%
2013	30.798.746 kr.	11.087.301 kr.	41.886.047 kr.	20,8%
2014	22.308.529 kr.	94.827.132 kr.	117.135.661 kr.	179,7%
2015	32.237.786 kr.	156.777.146 kr.	189.014.932 kr.	61,4%
2016	46.184.535 kr.	223.988.022 kr.	270.172.557 kr.	42,9%

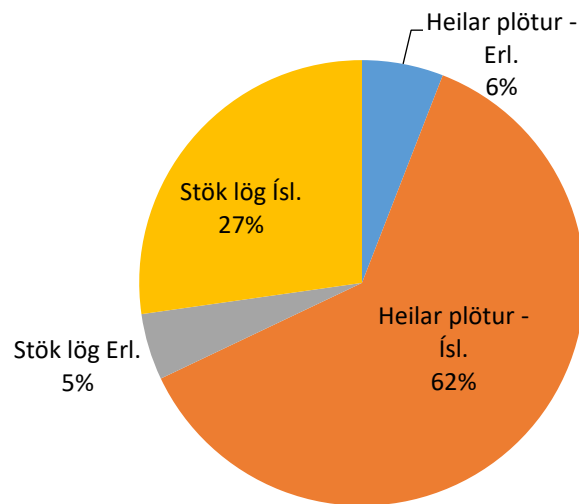
*Vegna 2016 er um að ræða rauntölur frá Tónlist.is, en áætlaðar tölur frá Spotify.

Tölur frá Spotify eru ekki inni í árunum 2010 til 2013.

Tölur frá 2010 til 2013 byggjast á smásöluverðmætum en tölur frá 2014 og 2016 á heildsöluverðmætum. Tölurnar eru því ekki að fullu samanburðarhæfar milli ára.

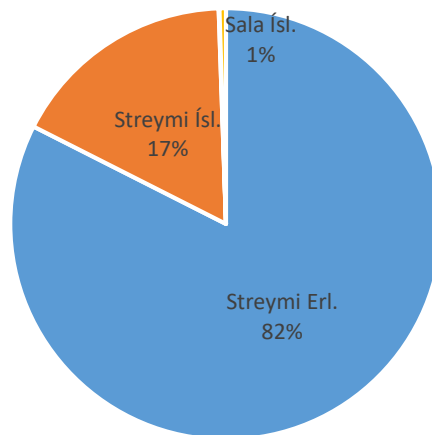


Sala á stafrænni tónlist (stök lög og heilar plötur)



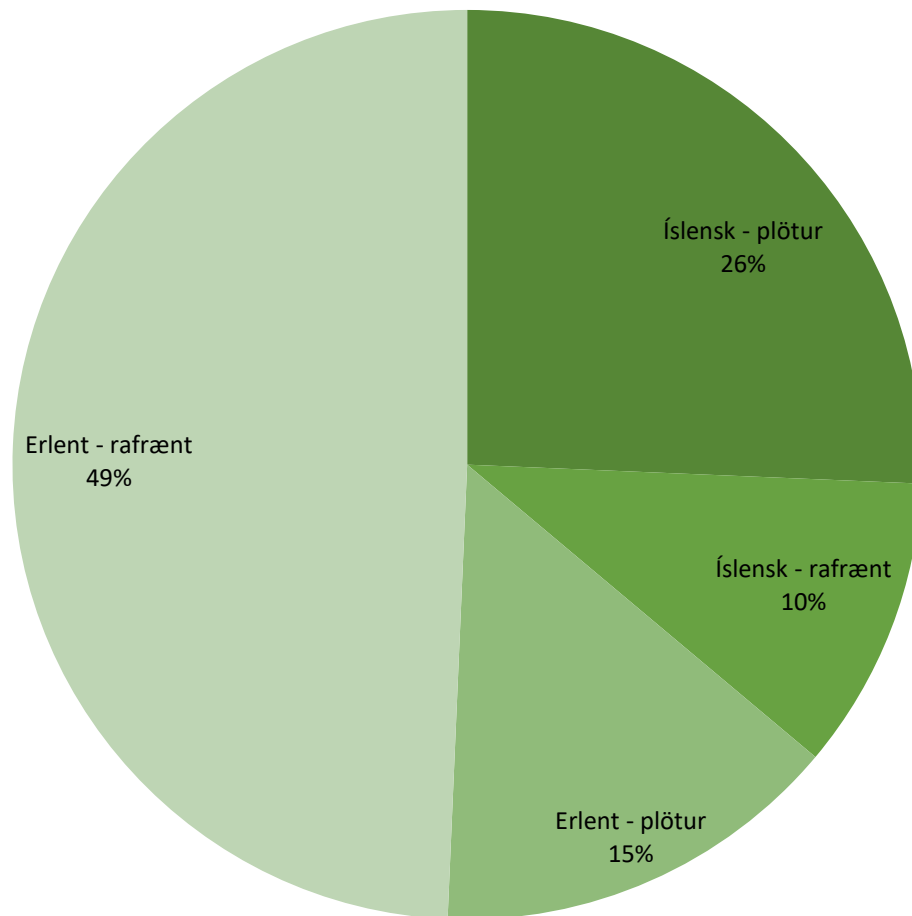
Flokkur	Verðmæti
Heilar plötur - Erl.	87.000 kr.
Heilar plötur - Ísl.	913.000 kr.
Stök lög Erl.	71.000 kr.
Stök lög Ísl.	401.000 kr.

Sala á stafrænni tónlist (Samtals)



Flokkur	Verðmæti
Streymi Erl.	223.988.022 kr.
Streymi Ísl.	46.184.535 kr.
Sala Erl.	158.000 kr.
Sala Ísl.	1.314.000 kr.

Heildarsala ársins 2016



Flokkur	Verðmæti
Íslensk - plötur	116.644.012 kr.
Íslensk - rafrænt	47.498.535 kr.
Erlent - plötur	66.224.839 kr.
Erlent - rafrænt	224.146.022 kr.
SAMTALS	<u>454.513.408 kr.</u>