

# Upplagseftirlit 2015

Unnið fyrir Félag hljómplötuframleiðenda

Unnið í maí 2016

## Upplagseftirlit 2015

Félag hljómplötuframleiðenda sér um upplagseftirlit hjá félagsmönnum sínum og tekur saman heildarniðurstöður tvisvar á ári. Gögnum var safnað saman um mitt ár 2015 og aftur á tímabilinu frá febrúar og fram í apríl 2016. Niðurstöðurnar byggja á sölutölum þeirra félagsmanna sem tóku þátt, auk tveggja söluaðila rafrænnar tónlistar; Tónlist.is og Spotify. Helstu framleiðendur innlendra hljómpatna og dreifingaraðilar erlendra hljómpatna fylltu út skýrslur um heildarsölu hljómpatna í krónum og eintökum. Salan er miðuð við heildsöluverð hljómpatna frá framleiðendum án virðisaukaskatts.

Rafræn sala er gefin upp sérstaklega líkt og síðustu ár. Rétt er að taka fram að tekjur frá Spotify eru áætlaðar samkvæmt bestu heimildum.

Rafræna salan er færð inn í heildaverðmæti ársins hér að neðan.

### *Heildarverðmæti í krónum (1.jan – 31.des hvert ár)*

2009	589.763.402.-
2010	521.515.821.-
2011	657.853.831.-
2012	540.600.367.-
2013	466.417.498.-
2014	430.216.106.-
2015	441.226.767.-

### *Eftirtaldir félagsmenn FHF og vefveitur tóku þátt í upplagseftirlitinu:*

12 Tónar, Blánótt, Dimma, Geimsteinn, Hands Up Music, Mugiboogie, Record Records, Sena, Smekkleysa og Zonet auk upplýsinga frá Tónlist.is og Spotify.

## Efni skýrslunnar

### Íslensk útgáfa

#### Eigin framleiðsla

Hér er talið efni sem viðkomandi fyrirtæki framleiðir og dreifir sjálf.

#### Dreifing

Hér er talið það efni sem gefið er út af öðrum útgáfufélögum og er dreift af viðkomandi dreifingaraðila. Ekki er gerð sérstök grein fyrir einstökum útgefendum.

### Erlend fyrirtæki

#### Erlend umboðssala

Hér er talið það efni sem gefið er út af erlendum útgefendum og dreift af viðkomandi dreifingaraðila. Gerð er sérstök grein fyrir stærstu útgefendum, en þegar um minni útgáfufyrirtæki er að ræða er efnið tekið saman í eina tölu.

### Heildarsala

Undir þessum lið er heildarsala hljómpatna í verðmætum og eintökum tekin saman og skipt í íslenskt og erlent efni.

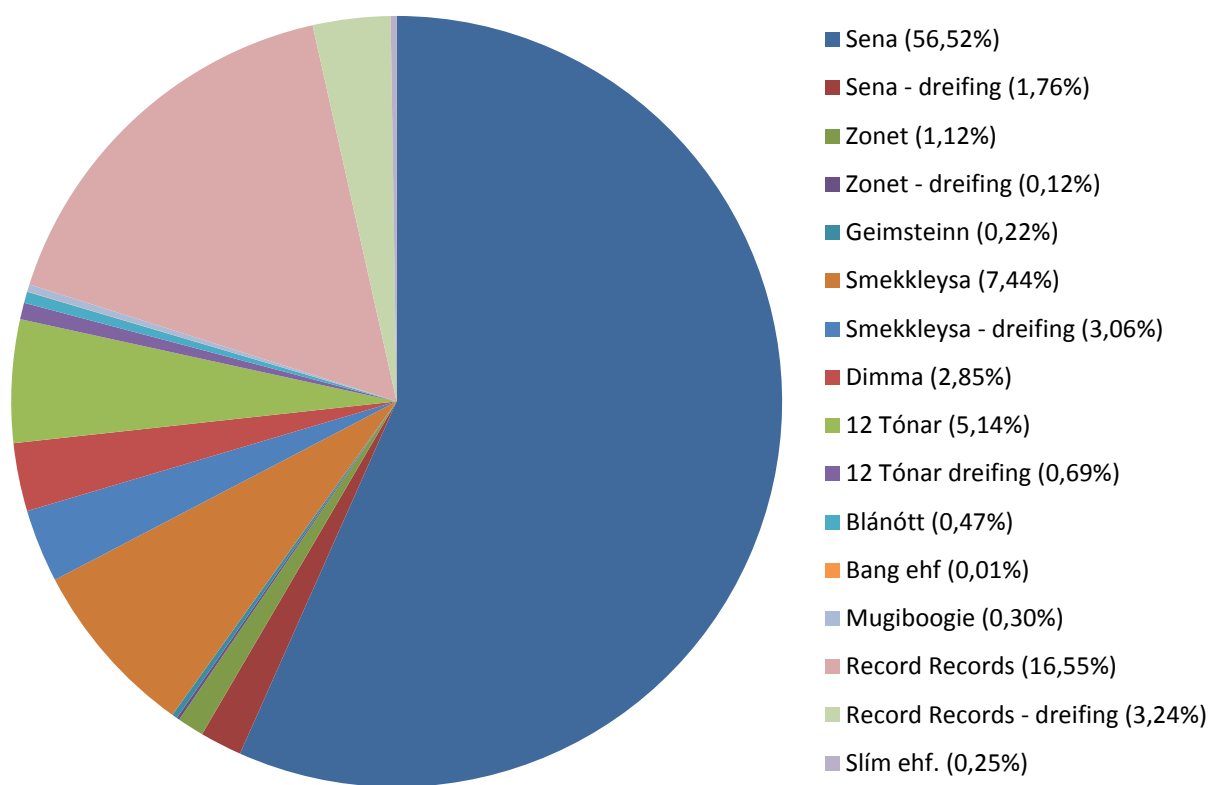
### Samanburður ára

Teknar saman heildar sölutölur hljómpatna árána frá árinu 2008 til ársins 2014 og gerð grein fyrir aukningu eða samdrætti í sölu frá fyrra ári.

### Rafræn sala

Hér eru upplýsingar um íslenskt og erlent efni sem Tónlist.is og Spotify dreifa rafrænt. Verðmætum og eintökum seldra eintaka er skipt í íslenska og erlenda tónlist og miðað við seld lög og heilar plötur. Verðmæti streymis er skipt í íslenska og erlenda tónlist.

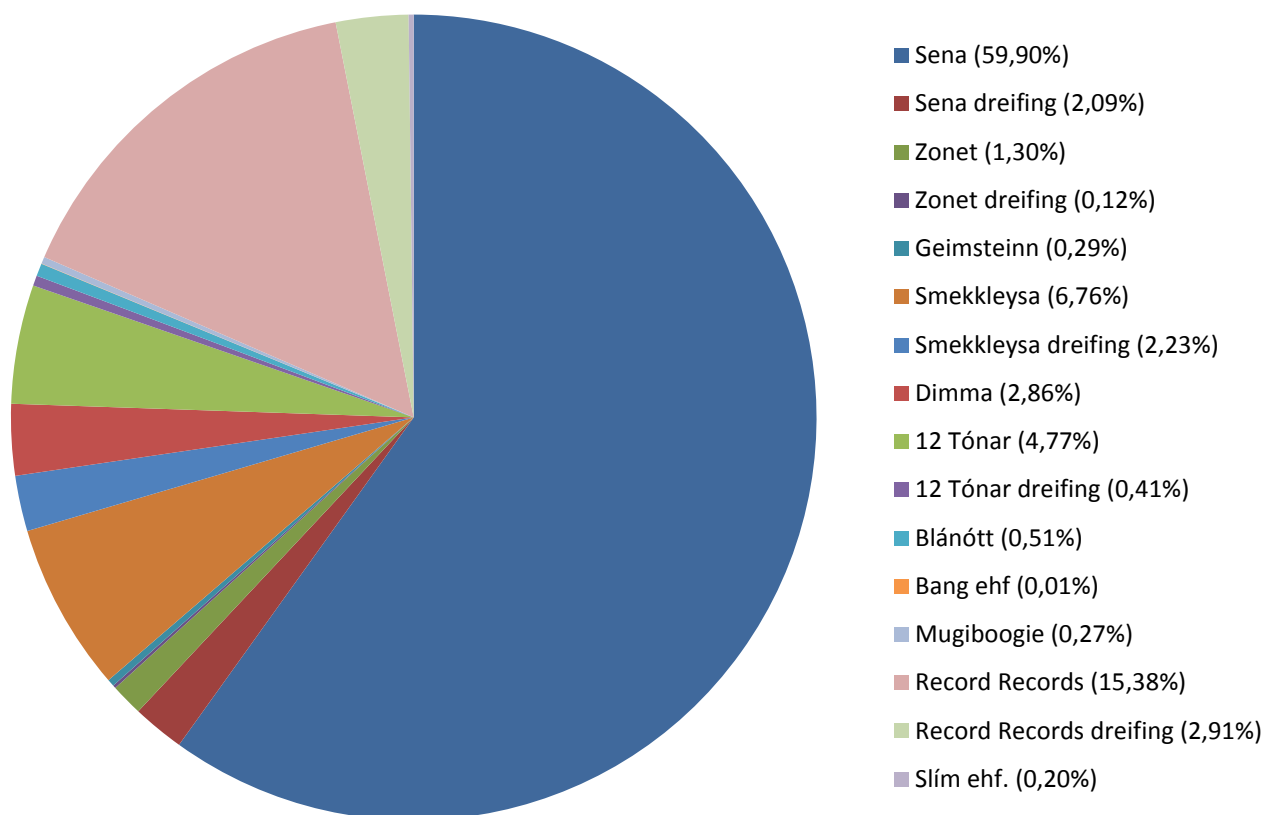
## Íslensk útgáfa - eigin framleiðsla og dreifing (verðmæti)



Útgefandi	CD	LP	Samtals
Sena (56,52%)	106.352.238 kr.	5.181.570 kr.	111.533.808 kr.
Sena - dreifing (1,76%)	3.225.544 kr.	242.197 kr.	3.467.741 kr.
Zonet (1,12%)	2.204.860 kr.		2.204.860 kr.
Zonet - dreifing (0,12%)	240.524 kr.		240.524 kr.
Geimsteinn (0,22%)	433.742 kr.		433.742 kr.
Smekkleysa (7,44%)	12.661.987 kr.	2.018.947 kr.	14.680.934 kr.
Smekkleysa - dreifing (3,06%)	4.392.077 kr.	1.644.330 kr.	6.036.407 kr.
Dimma (2,85%)	4.822.243 kr.	808.509 kr.	5.630.752 kr.
12 Tónar (5,14%)	8.749.531 kr.	1.397.936 kr.	10.147.467 kr.
12 Tónar dreifing (0,69%)	1.364.815 kr.		1.364.815 kr.
Blánótt (0,47%)	926.320 kr.	1.800 kr.	928.120 kr.
Bang ehf (0,01%)	21.000 kr.	4.500 kr.	25.500 kr.
Mugiboogie (0,30%)	596.260 kr.		596.260 kr.
Record Records (16,55%)	27.644.504 kr.	5.024.464 kr.	32.668.968 kr.
Record Records - dreifing (3,24%)	5.662.642 kr.	735.456 kr.	6.398.098 kr.
Slím ehf. (0,25%)	488.956 kr.		488.956 kr.
<b>SAMTALS</b>	<b>179.787.243 kr.</b>	<b>17.059.709 kr.</b>	<b>196.846.952 kr.</b>

\*íslenskir CD 179.787.243 kr. (91%) íslenskar LP 17.059.709 kr. (9%)

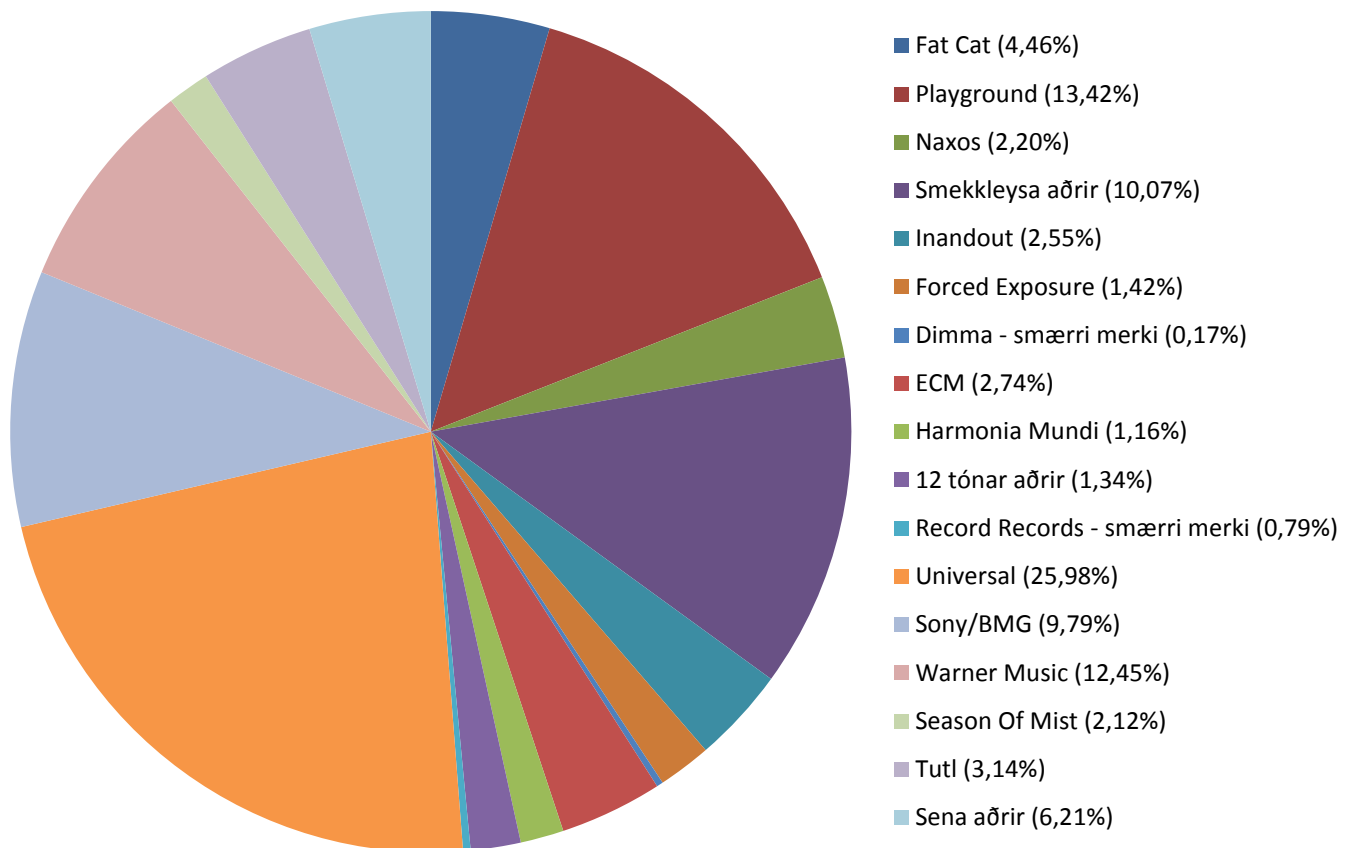
## Íslensk útgáfa - eigin framleiðsla og dreifing (eintök)



Útgefandi	CD	LP	Samtals
Sena (59,90%)	73.155	2.195	75.350
Sena dreifing (2,09%)	2.523	101	2.624
Zonet (1,30%)	1.632		1.632
Zonet dreifing (0,12%)	153		153
Geimsteinn (0,29%)	360		360
Smekkleysa (6,76%)	7.796	708	8.504
Smekkleysa dreifing (2,23%)	2.331	476	2.807
Dimma (2,86%)	3.229	368	3.597
12 Tónar (4,77%)	5.429	570	5.999
12 Tónar dreifing (0,41%)	516		516
Blánótt (0,51%)	638	1	639
Bang ehf (0,01%)	14	3	17
Mugiboogie (0,27%)	345		345
Record Records (15,38%)	16.639	2.703	19.342
Record Records dreifing (2,91%)	3.281	374	3.655
Slím ehf. (0,20%)	255		255
<b>SAMTALS</b>	<b>118.296</b>	<b>7.499</b>	<b>125.795</b>

\*íslenskir CD 118.296 stk. (94%) íslenskar LP 7.499 stk. (6%)

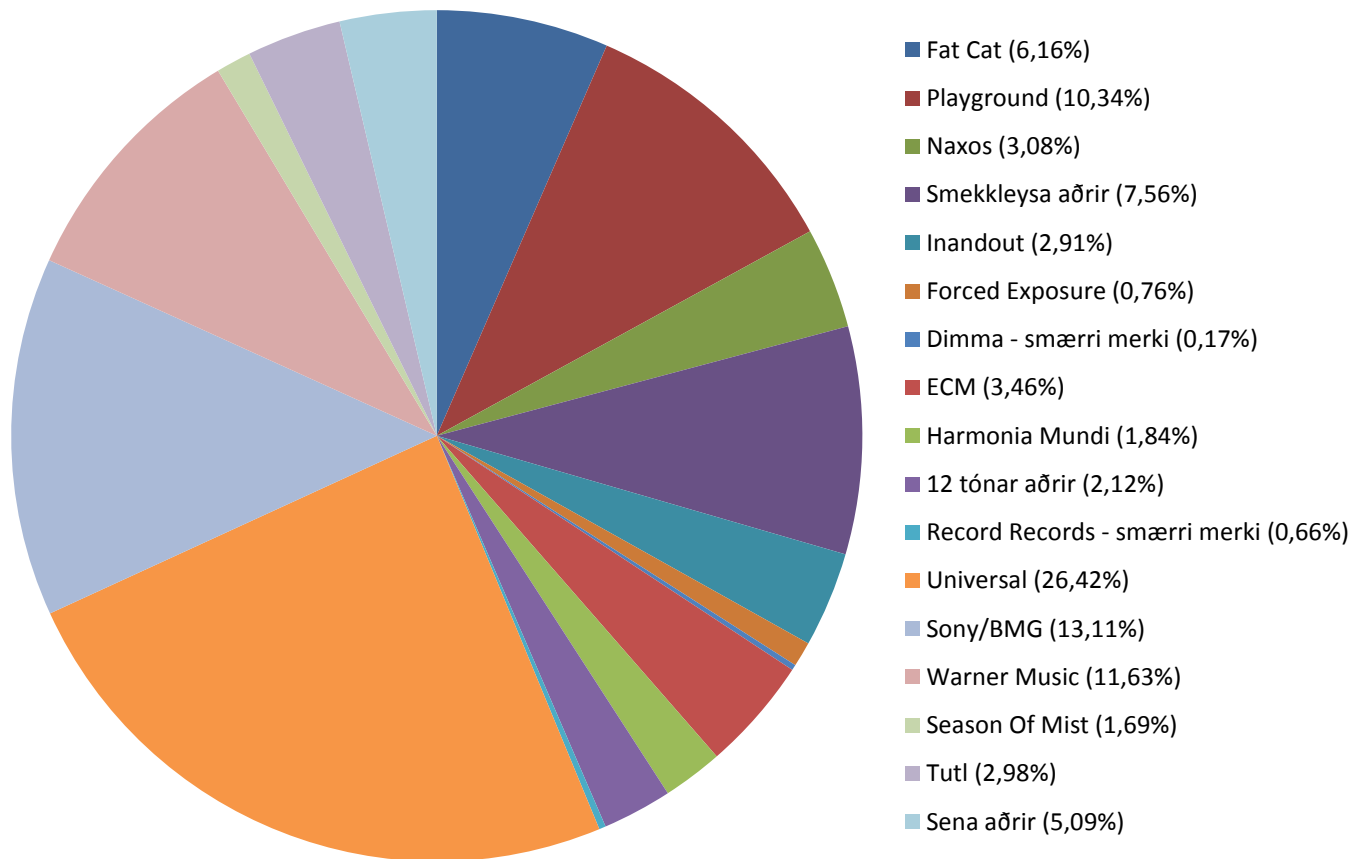
## Erlend fyrirtæki - umboðssala (verðmæti)



Útgefandi	CD	LP	Samtals
Fat Cat (4,46%)	1.648.804 kr.	670.180 kr.	2.318.984 kr.
Playground (13,42%)	5.224.573 kr.	1.751.675 kr.	6.976.248 kr.
Naxos (2,20%)	1.141.701 kr.		1.141.701 kr.
Smekkleysa aðrir (10,07%)	4.636.411 kr.	595.407 kr.	5.231.818 kr.
Inandout (2,55%)	1.324.652 kr.		1.324.652 kr.
Forced Exposure (1,42%)	738.669 kr.		738.669 kr.
Dimma - smærri merki (0,17%)	89.712 kr.		89.712 kr.
ECM (2,74%)	1.424.690 kr.		1.424.690 kr.
Harmonia Mundi (1,16%)	602.243 kr.		602.243 kr.
12 tónar aðrir (1,34%)	694.977 kr.		694.977 kr.
Record Records - smærri merki (0,79%)	104.757 kr.	305.441 kr.	410.198 kr.
Universal (25,98%)	8.162.600 kr.	5.342.271 kr.	13.504.871 kr.
Sony/BMG (9,79%)	3.553.647 kr.	1.534.248 kr.	5.087.895 kr.
Warner Music (12,45%)	2.969.481 kr.	3.501.032 kr.	6.470.513 kr.
Season Of Mist (2,12%)	583.158 kr.	519.183 kr.	1.102.341 kr.
Tutl (3,14%)	1.561.503 kr.	68.535 kr.	1.630.038 kr.
Sena aðrir (6,21%)	1.684.951 kr.	1.541.712 kr.	3.226.663 kr.
<b>SAMTALS</b>	<b>36.146.529 kr.</b>	<b>15.829.684 kr.</b>	<b>51.976.213 kr.</b>

\*Erlendir CD 36.146.529 kr. (70%) Erlendar LP 15.829.684 kr. (30%)

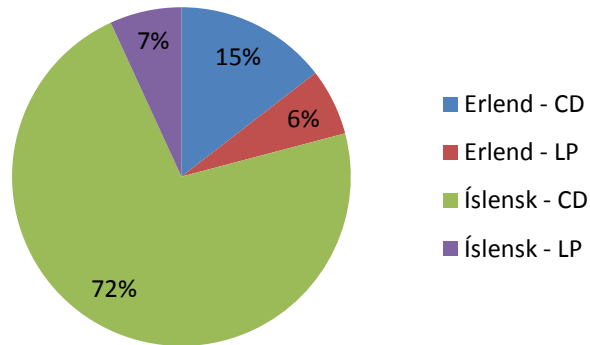
## Erlend fyrirtæki - umboðssala (eintök)



Útgefandi	CD	LP	Samtals
Fat Cat (6,16%)	1.500	257	1.757
Playground (10,34%)	2.405	543	2.948
Naxos (3,08%)	879		879
Smekkleysa aðrir (7,56%)	1.981	176	2.157
Inandout (2,91%)	830		830
Forced Exposure (0,76%)	217		217
Dimma - smærri merki (0,17%)	48		48
ECM (3,46%)	988		988
Harmonia Mundi (1,84%)	526		526
12 tónar aðrir (2,12%)	606		606
Record Records - smærri merki (0,66%)	58	129	187
Universal (26,42%)	5.594	1.941	7.535
Sony/BMG (13,11%)	3.124	615	3.739
Warner Music (11,63%)	2.211	1.107	3.318
Season Of Mist (1,69%)	306	177	483
Tutl (2,98%)	823	27	850
Sena aðrir (5,09%)	842	609	1.451
<b>SAMTALS</b>	<b>22.938</b>	<b>5.581</b>	<b>28.519</b>

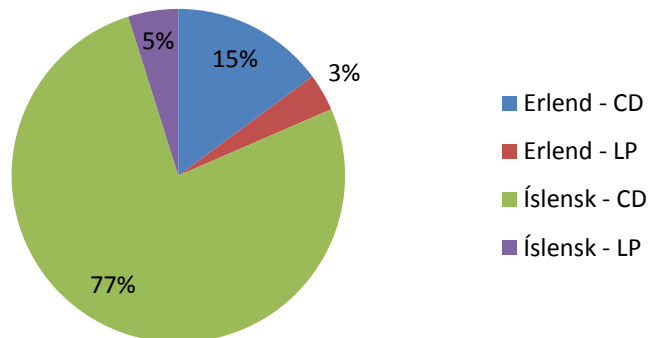
\*Erlendir CD 22.938 stk. (80%) Erlendar LP 5.581 stk. (20%)

## Heildarsala CD/LP (verðmæti)



Flokkur	Verðmæti
Erlend - CD	36.146.529 kr.
Erlend - LP	15.829.684 kr.
Íslensk - CD	179.787.243 kr.
Íslensk - LP	17.059.709 kr.
<b>SAMTALS</b>	<b>248.823.165 kr.</b>

## Heildarsala CD/LP (eintök)

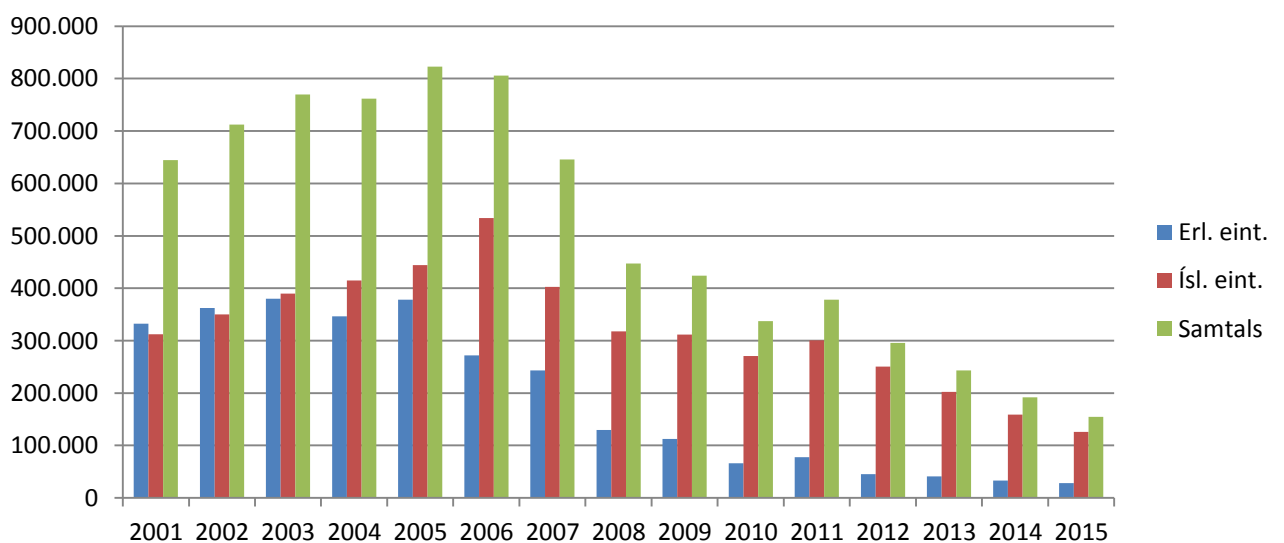
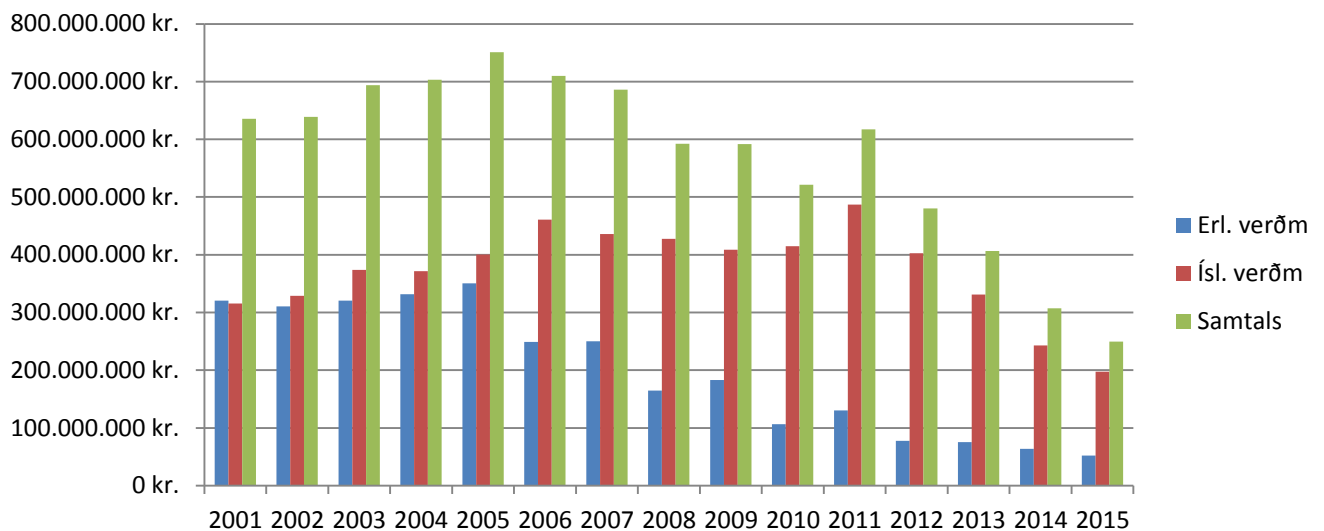


Flokkur	Eintök
Erlend - CD	22.938
Erlend - LP	5.581
Íslensk - CD	118.296
Íslensk - LP	7.499
<b>SAMTALS</b>	<b>154.314</b>



## Samanburður á sölu (2008 – 2015)

Sala	Erl. eint.	Ísl. eint.	Samtals	%	Erl. verðm	Ísl. verðm	Samtals	%
2008	129.487	317.457	446.944	-	164.684.406 kr.	427.794.303 kr.	592.478.709 kr.	-
2009	112.255	311.826	424.081	-5,1%	182.856.268 kr.	408.625.884 kr.	591.482.152 kr.	-0,2%
2010	66.364	270.789	337.153	-20,5%	106.585.370 kr.	414.930.451 kr.	521.515.821 kr.	-11,8%
2011	77.509	300.604	378.113	12,1%	130.159.415 kr.	486.969.140 kr.	617.128.555 kr.	18,3%
2012	45.116	250.341	295.457	-21,9%	77.791.705 kr.	402.568.200 kr.	480.359.905 kr.	-22,2%
2013	41.263	202.169	243.432	-17,6%	75.286.923 kr.	331.285.862 kr.	406.572.785 kr.	-15,4%
2014	32.899	158.956	191.855	-21,2%	63.962.208 kr.	243.081.255 kr.	307.043.463 kr.	-24,5%
2015	28.519	125.795	154.314	-19,6%	51.976.213 kr.	197.351.330 kr.	249.327.543 kr.	-18,8%



## Söluölur – 50 mest seldu plötur ársins 2015

Titill	Flytjandi	Útgefandi	Eintök
Beneath The Skin	Of Monsters and Men	Record Records	3.941
Jólaband	Baggalútur	Sena	3.925
Hot Spring: Gunnhver	Ýmsir	Sena	3.195
Fyrir sumarið	Ýmsir	Sena	2.541
Tíminn líður hratt	Magnús Eiríksson	Sena	2.385
25	Adele	XL	2.366
Við eigum samleið 40 vinsæl lög	Vilhjálmur Vilhjálmsson	Sena	2.194
EP	Júníus Meyvant	Record Records	1.719
Dýrð í dauðapögn	Ásgeir Trausti	Sena	1.693
Karnivalía	Memfismaffían & Bragi Valdimar	Sena	1.682
Fyrir börnin	Ýmsir	Sena	1.629
Himinn og jörð: 60 vinsæl lög	Gunnar Þórðarson	Sena	1.609
This Is Icelandic Indie Music vol. 3	Ýmsir	Record Records	1.519
Gömlu dagana gefðu mér	ýmsir	Sena	1.475
Minningar: 40 vinsæl lög	Elly Vilhjálm	Sena	1.387
Tvær plánetur	Úlfur Úlfur	Úlfur Úlfur	1.326
Veröldin er ný	Helgi Björns	Sena	1.322
Vulnicura	Björk	OLI/Smekkleysa	1.313
Gísli Pálmi	Gísli Pálmi	Smekkleysa	1.305
Vinsælustu lögin	Boney M	HH hljómplötur	1.305
Kaleo	Kaleo	Sena	1.235
Steinar: Með lögum skal land byggja	Ýmsir	Sena	1.217
Destrier	Agent Fresco	Record Records	1.209
Jólablög	Sinfóníuhljómsveit Íslands	Smekkleysa	1.206
Jólagestir - Vinsælustu lögin	Björgvin Halldórsson ofl.	Sena	1.202
Circles	Vök	Record Records	1.194
Heyrðu mig nú	AmabAdamA	Record Records	1.153
Ég trúí því	Björgvin Halldórsson	Sena	1.137
Icelandic Folksongs	Ýmsir	Sena	1.132
Bridges	Eivör	Sena	1.024
Hot Spring: Kerið	Ýmsir	Sena	1.015
Komdu til mín svarta systir	Mammút	Record Records	984
Söngvakeppnin 2015	Ýmsir	Sena	980
This Is Icelandic Indie Music vol. 1&2	Ýmsir	Record Records	966
Bráðum koma blessuð jólin	Ýmsir	Sena	941
My Head Is an Animal	Of Monsters and Men	Record Records	924
This Is Icelandic Indie Music vol. 2	Ýmsir	Record Records	921
O	Low Roar	12 Tónar	894
Grey Tickles, Black Pressure	John Grant	Sena	862
Silkidrangar	Samaris	12 Tónar	852
Skálmöld og Sinfó	Skálmöld og Sinfó	Sena	831
Icelandic Rock Classics	Ýmsir	Sena	830
Purpose	Justin Bieber	Universal	827
This Is Icelandic Indie Music	Ýmsir	Record Records	820
Slör	Eivör	Tutl	817
Talking About The Weather	Lay Low	Record Records	804
Easy Street	Dikta	Sena	788
Pottþétt 63	Ýmsir	Sena	756
Heima um jólin	Friðrik Ómar	Rigg	745
Eru ekki allir sexý	Helgi Björns	Sena	723

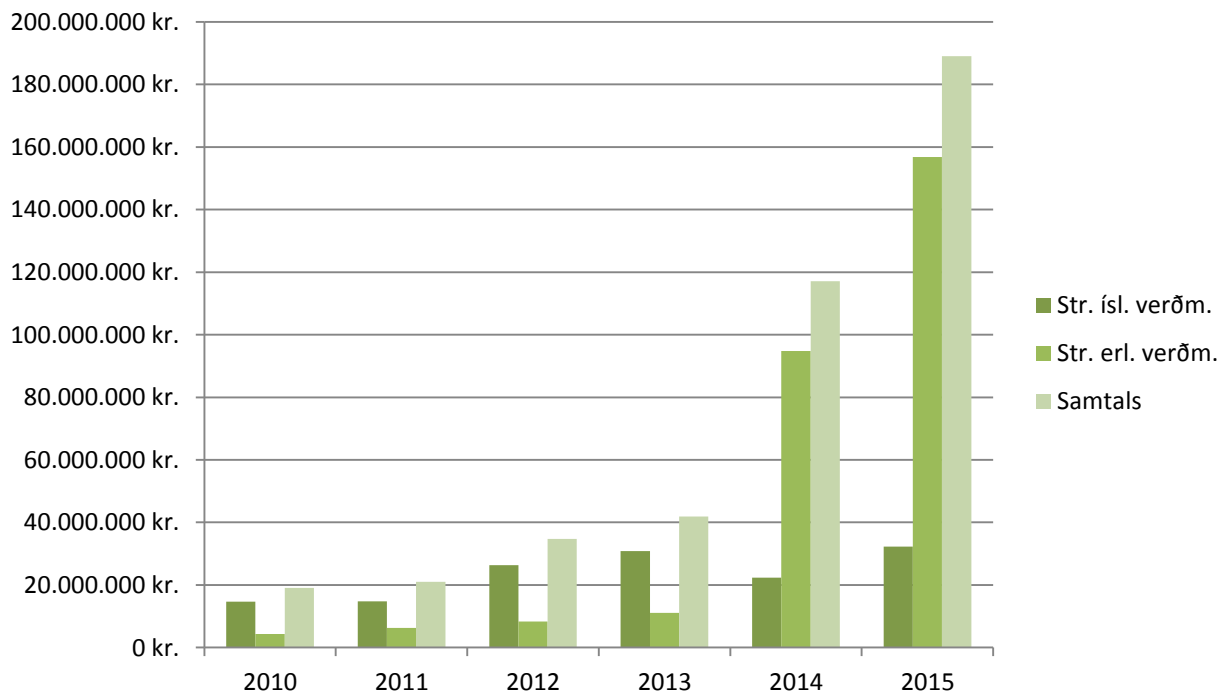
## Sala á stafrænni tónlist (streymi)\*

Sala	Str. ísl. verðm.	Str. erl. verðm.	Samtals	%
2010	14.700.570 kr.	4.337.834 kr.	19.038.404 kr.	-
2011	14.764.666 kr.	6.300.930 kr.	21.065.596 kr.	10,6%
2012	26.348.454 kr.	8.333.650 kr.	34.682.104 kr.	64,6%
2013	30.798.746 kr.	11.087.301 kr.	41.886.047 kr.	20,8%
2014	22.308.529 kr.	94.827.132 kr.	117.135.661 kr.	179,7%
2015	32.237.786 kr.	156.777.146 kr.	189.014.932 kr.	61,4%

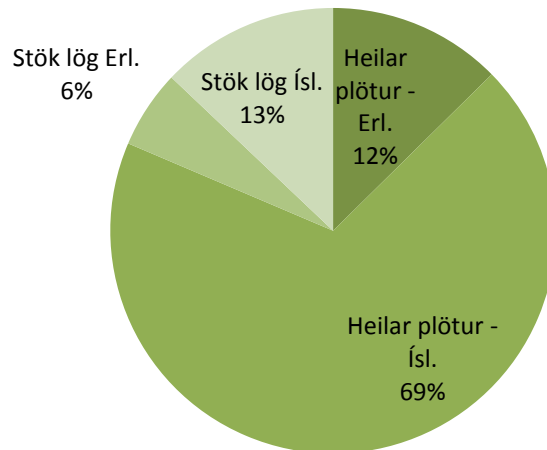
\*Vegna 2015 er um að ræða rauntölur frá Tónlist.is, en áætlaðar tölur frá Spotify.

Tölur frá Spotify eru ekki inni í árunum 2010 til 2013.

Tölur frá 2010 til 2013 byggjast á smásöluverðmætum en tölur frá 2014 og 2015 á heildsöluverðmætum. Tölurnar eru því ekki að fullu samanburðarhæfar milli ára.

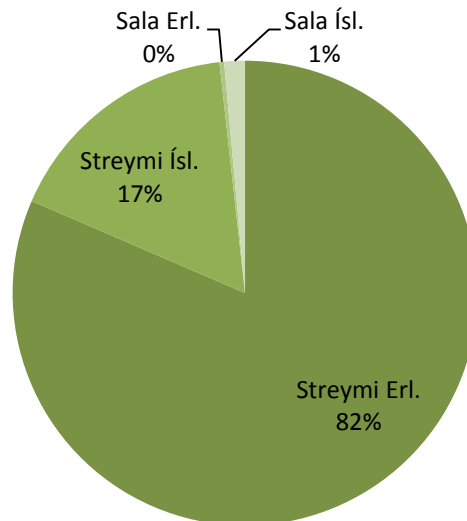


## Sala á stafrænni tónlist (stök lög og heilar plötur)



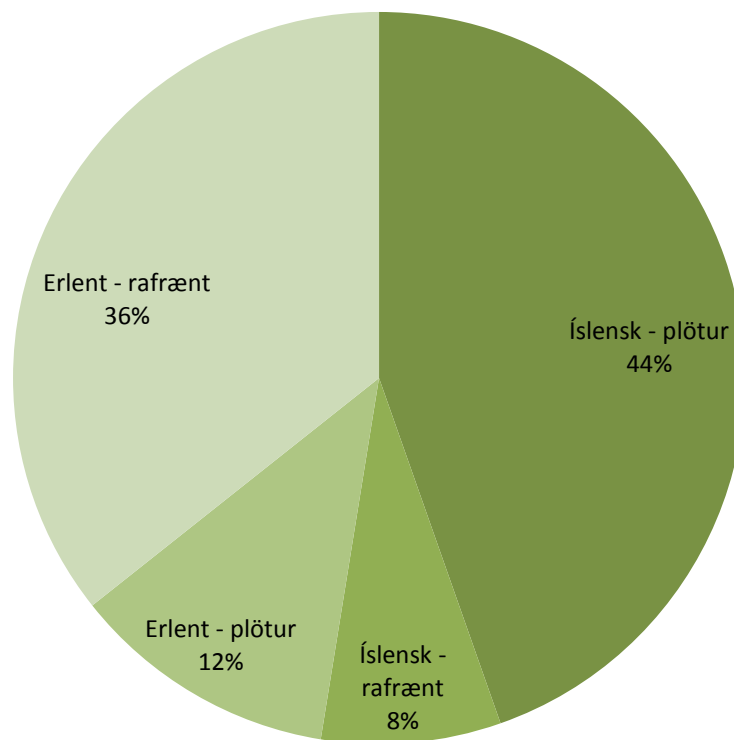
Flokkur	Verðmæti
Heilar plötur - Erl.	427.610 kr.
Heilar plötur - Ísl.	2.331.070 kr.
Stök lög Erl.	192.007 kr.
Stök lög Ísl.	437.985 kr.

## Sala á stafrænni tónlist (Samtals)



Flokkur	Verðmæti
Streymi Erl.	156.777.146 kr.
Streymi Ísl.	32.237.786 kr.
Sala Erl.	619.616 kr.
Sala Ísl.	2.769.054 kr.

## Verðmæti



Flokkur	Verðmæti
Íslensk - plötur	196.846.952 kr.
Íslensk - rafrænt	35.006.840 kr.
Erlent - plötur	51.976.213 kr.
Erlent - rafrænt	157.396.762 kr.
<b>SAMTALS</b>	<b><u>441.226.767 kr.</u></b>